

LILLA BRANDBOKEN

från Räddningstjänsten Syd

**Pyssla, måla, klura och lär dig
samtidigt om olika risker
och hur du kan skydda dig
mot olyckor.**




Hej!

Det är jag som är Risktrollet och jag lär dig om olika risker och hur du kan skydda dig mot olyckor.

Jag berättar om vilka saker som är bra att ha hemma för att skydda dig och din familj mot brand. Du får också lära dig vad du kan göra om det inträffar en olycka.

I Lilla Brandboken har jag gjort några pyssel så att du kan öva!

Hälsningar från
Risktrollet



Måla ditt eget risktroll!



Skydda dig mot brand!

Dessa tre saker är bra att ha hemma för att skydda dig och din familj och minska risken för brand:

- brandvarnare
- brandfilt
- pulversläckare

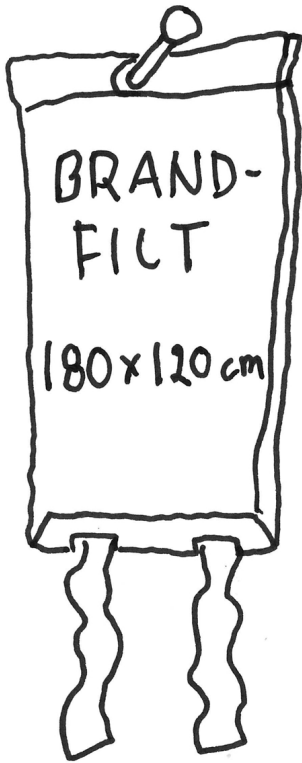
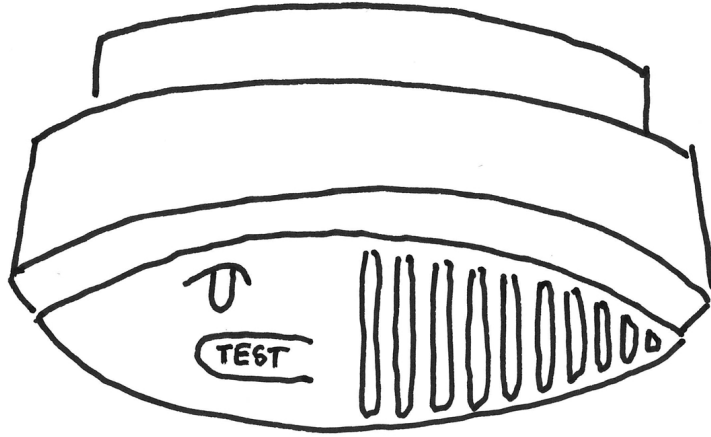
Brandvarnaren varnar om det börjar brinna hemma för att alla ska hinna gå ut och larma 112. Stäng dörren efter er så att branden och röken stannar kvar där inne. Testa brandvarnaren genom att trycka på knappen!

Brandfilten är bra för att kunna släcka en liten brand själv. Till exempel om det brinner på spisen, i ett levande ljus eller i en laddare.

Pulversläckaren kan användas på samma sätt som brandfilten för att släcka mindre bränder hemma. Till exempel i en gardin, en dator eller i soffan.

Kan du ramsorna?

Vid en brand: *Rädda, varna, larma, släck*
Sveriges nödnummer: *112 - lätt att slå...*



Detta gör räddningstjänsten

Räddningstjänsten larmas inte bara till bränder utan till många andra olyckor. Till exempel trafikolyckor, hjärtstopp eller drunkning.

Brandmännen använder olika kläder vid olika typer av larm och olyckor.

Räddningsdykaren räddar liv i vatten med våt- eller torrdräkt när någon håller på att drunkna.

Rökdykaren släcker bränder med en speciell andningsapparat som skyddar mot den giftiga brandröken.

Kemdykaren har en speciell skyddsdräkt som skyddar mot giftiga ämnen som har läckt eller släppts ut.

Tänk på:


- bada alltid med en vuxen som kan simma
- skydda dig genom att inte andas in brandröken.

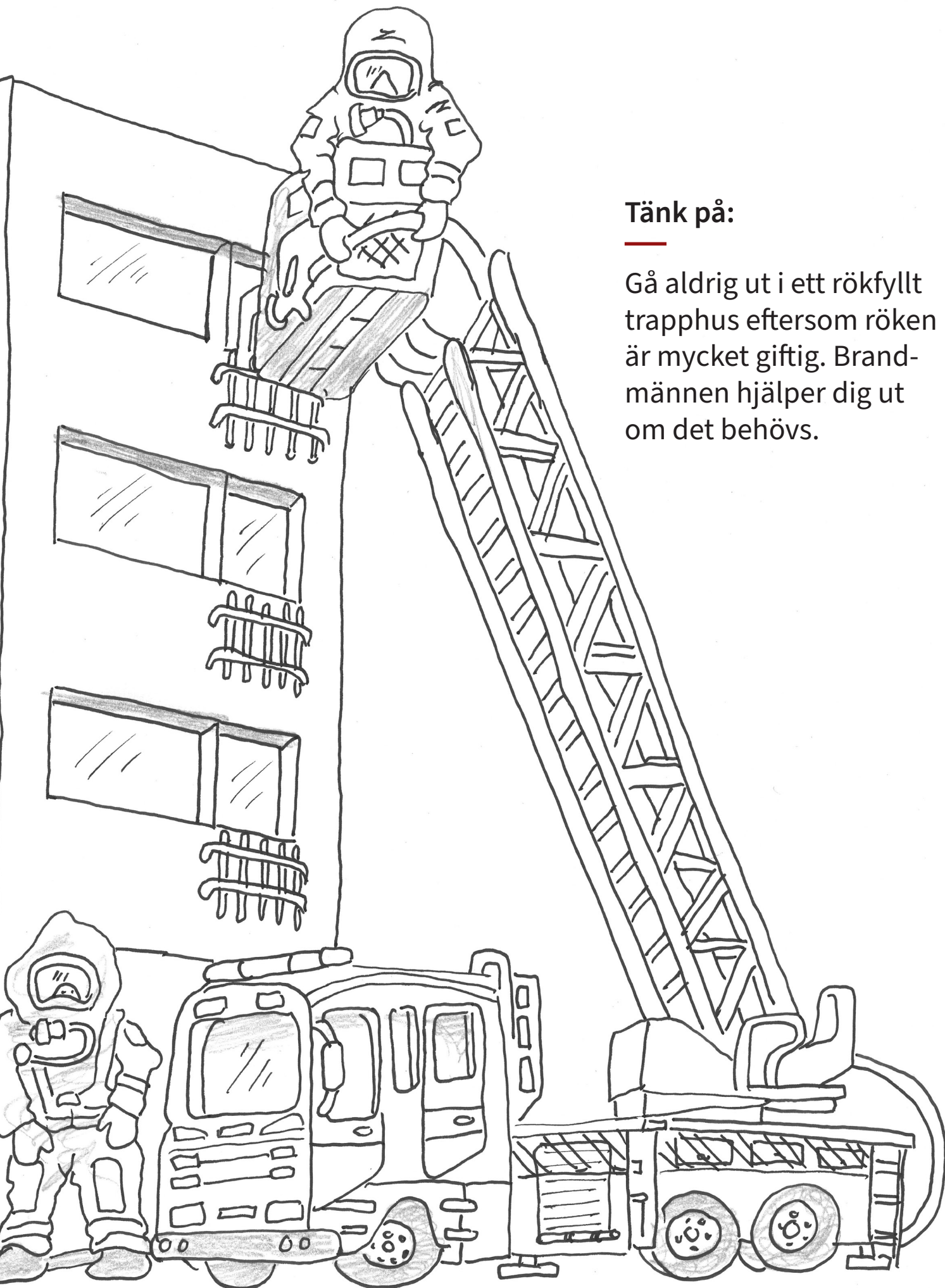


På olycksplatsen!

Det brinner i höghuset och räddningstjänsten är på plats för att släcka branden.

Vet du var återsamlingsplatsen finns?
Prata med familjen och bestäm en plats tillsammans om det inte finns någon där du bor.





Tänk på:

Gå aldrig ut i ett rökfyllt trapphus eftersom röken är mycket giftig. Brandmännen hjälper dig ut om det behövs.

Pyssla!

På dessa sidor kan du öva dina färdigheter med Risktrollets pyssel. Klura och färglägg som du vill och lär dig om brandskydd.


Den första utmaningen handlar om brandskydd hemma: brandvarnare, brandfilt och pulversläckare.

Räkna brandvarnare, brandfiltar och pulversläckare!

..... Brandvarnare

..... Brandfiltar

..... Pulversläckare



BRAND.
FILT

180x120cm

PULVER.
SÄCKARE

TEST

TEST

BRAND.
FILT

180x120cm

BRAND
FILT

180x120cm

PULVER
SÄCKARE

6kg

TEST

TEST

PULVER.
SÄCKARE

6kg

FILT

BRAND.

180x120cm

Följ trådarna. Är det A, B eller C som hittar Risktrollet?


.....



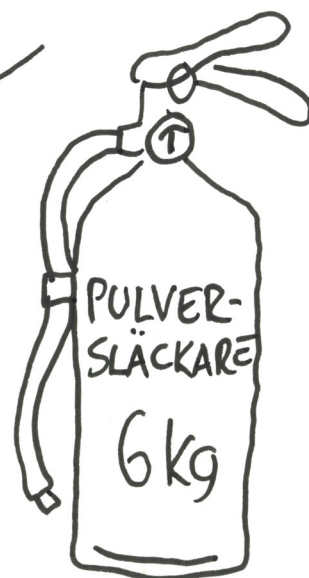


A

B

C



Vilken pulversläckare släcker branden?



DIPLOM

till:

.....

som har lärt sig livsviktig kunskap i *Lilla brandboken*
från Räddningstjänsten Syd.

Kryssa i vad du lärt dig i rutorna nedan!

Bra brandskydd hemma

Gå aldrig ut i ett rökfyllt trapphus

Rädda, Varna, Larma, Släck

Hitta återsamlingsplatsen


Sveriges nödnummer 112 -
lätt att slå

Testa brandvarnaren!



Psst...
Bra jobbat, glöm nu inte att
kolla brandskyddet hemma!

Hälsningar från Risktrollet



På vår webbplats hittar du mer information om hur du kan skydda dig mot olyckor.



www.rsyd.se

Följ oss gärna på sociala medier!



**Idé & produktion: Räddningstjänsten Syd
Illustrationer av brandman James Svensson**